


LES ÉTAPES DU CONCEPT FRESK

PORTAILS BATTANTS, COULISSANTS ET PORTILLONS


Sur une base de portillon, portail ou coulissant, vous pourrez choisir la lame de remplissage, le motif de décoration, le nombre de décors et leurs emplacements dans le portail.

1/ SÉLECTIONNEZ VOTRE BASE POUR DÉFINIR L'EMPLACEMENT DU DÉCOR FRESK

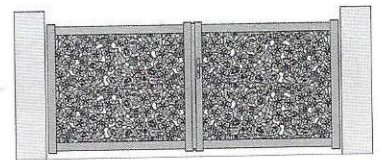
Choisissez votre type de produit (portail battant ou coulissant, portillon, clôture), puis sélectionnez l'emplacement du décor afin de définir votre base :



Modèle avec décors verticaux



Modèle avec décors horizontaux



Modèle tout tôle

2/ CHOISISSEZ VOTRE TYPE DE REMPLISSAGE DU PORTAIL



Lames pleines
150 mm
Sans plus-value




Lames pleines XL
300 mm
+ 10%



Lames persiennées
130 mm
+ 5%



Lames persiennées
255 mm
+ 5%



Lames ajourées
160 mm
Jour de 10 mm entre
les lames
Sans plus-value

3/ CHOISISSEZ VOTRE DÉCOR FRESK

Liste des décors page 132.