




ROTO LINE^L

MOTORISATION POUR ABRIS DE PISCINE

Kit complet prêt à poser



Caractéristiques techniques

Dimension		Electronique / Consommation électrique	
Longueur	426 mm	2 Carte	9 mA (normale)
Hauteur	293 mm		4 mA (en veille)
Profondeur	179 mm		0.2 mA (sommeil)
Motorisation		1 Récepteur	0.9 mA
Force de poussée maxi	2 x 800 N	2 Batterie : 12 V	12 A/h
Vitesse de déplacement	16 cm/s	Panneau solaire souple	
Voltage moteur	12 V DC	Dimensions (mm)	350 x 695
Puissance	2x18 W à 120 W	Tension / Puissance	12 V / 7 W



ROTO LINE

L : pour abris haut, de grande dimension.

Fabriqué en France